

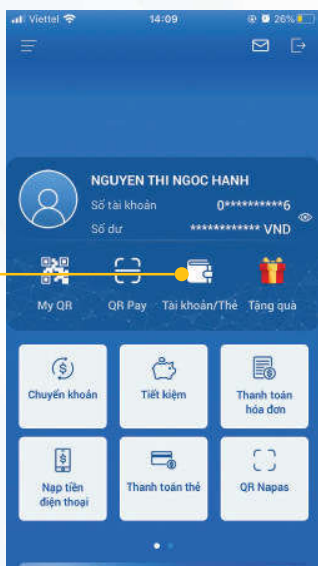
## HƯỚNG DẪN SỬ DỤNG

# TÍNH NĂNG MỚI TRÊN VIETBANK DIGITAL



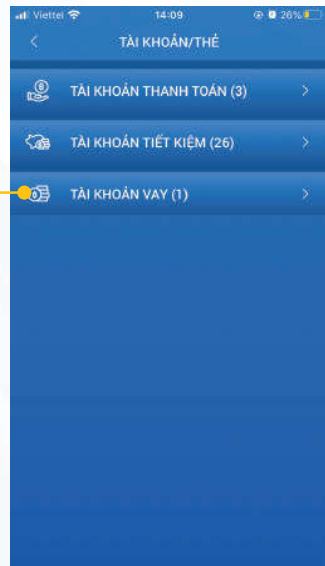
## XEM TÀI KHOẢN VAY

1



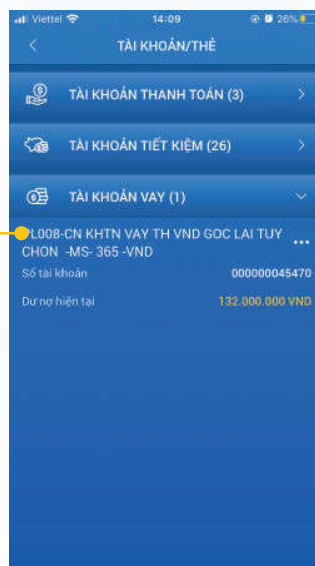
1. Chọn Icon Tài khoản/Thẻ

2



2. Chọn Tài khoản vay

3



3. Nhấp vào tài khoản vay cần xem chi tiết

4



4. Hiện thị chi tiết khoản vay