

HƯỚNG DẪN SỬ DỤNG

TÍNH NĂNG MỚI TRÊN VIETBANK DIGITAL



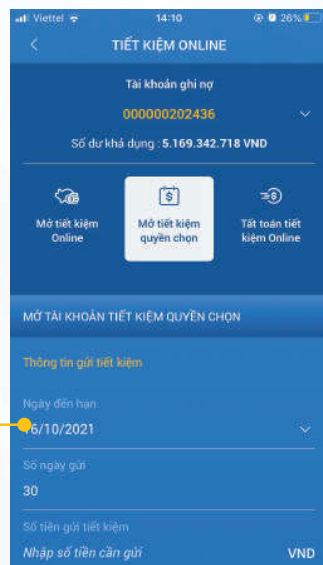
MỞ TIẾT KIỆM CÓ KỲ HẠN QUYỀN CHỌN

1



1. Chọn Tiết kiệm

2



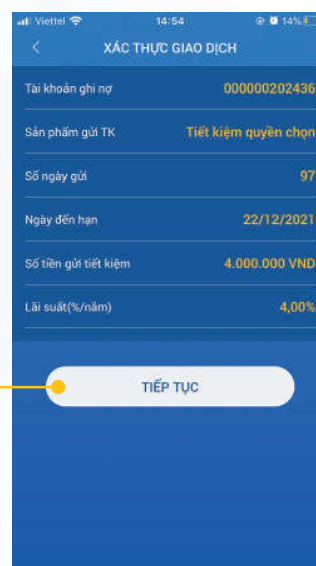
2. Chọn Mở tiết kiệm Quyền chọn

3



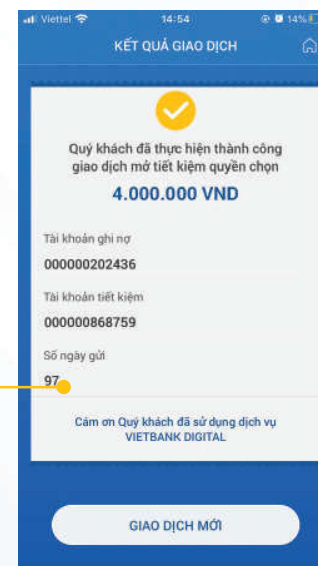
3. Nhập các nội dung:
- Ngày đến hạn hoặc ngày gửi
- Số tiền gửi.
Tích chọn đồng ý với điều khoản - điều kiện mở và sử dụng Tiết kiệm quyền chọn => **Tiếp tục**

4



4. Xác thực giao dịch

5



5. Thông báo mở tiết kiệm Quyền chọn thành công